

平成25年度図書館統計

(特に断りのある場合を除き、数値は当該年度末現在)

【閲覧座席数(席)】

	1階	2階	3階	合計
本館	251	529	308	1,088
新館	80	172	144	396
合計	331	701	452	1,484

多目的ホールなどを含む

【検索端末(台)】

	1階	2階	3階	合計
本館	1	14	4	19
新館	1	3	3	7
合計	2	17	7	26

【施設面積(m²)】

サービス部門	閲覧室	4,335
	ラーニング・commons	482
	AVセンター	413
	情報検索コーナー	172
	その他(階段など)	1,538
書庫・事務部門	書庫	4,262
	事務室	1,265
	その他(階段など)	1,493
計		13,960

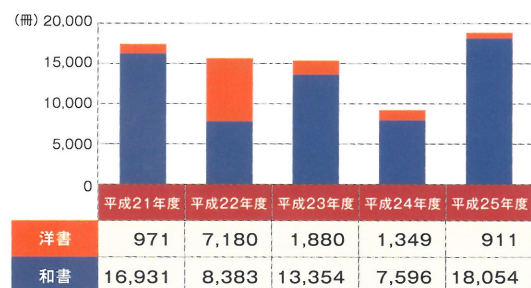
【蔵書数】

図書(冊)				
和	洋	視聴覚資料	電子書籍	計
657,231	264,689	27,845	256	950,021

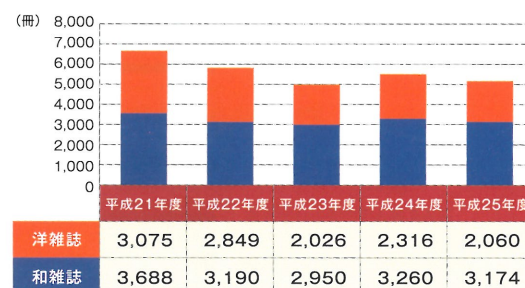
雑誌(種数)

和	洋	計
11,152	4,085	15,237

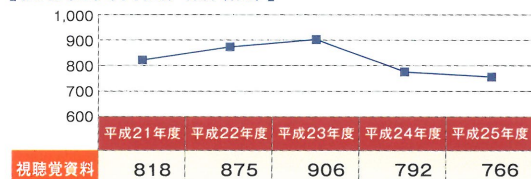
【図書受入数(冊)】



【雑誌受入数(冊)】



【視聴覚資料受入数(点)】



【オリエンテーション参加者数(人)】

	平成21年度	平成22年度	平成23年度	平成24年度	平成25年度
授業	2,164	2,034	3,334	3,073	2,816
書庫	39	41	72	67	44
館内	15	14	0	3	0

【相互協力】

現物貸借(冊)

	依頼	受付
国内	129	23
CAN	135	81
海外	6	9
計	270	113

文献複写(件)

	依頼	受付
国内	547	443
CAN	81	29
海外	13	2
計	641	474

❗ CANとは本学と中部大学、南山大学の図書館間で行っているコンソーシアム(直接来館は除く)